

*Označení traťového def.úseku*

C26000

## České Velenice státní hranice - České Budějovice

<i>kolej A: od km</i>	<i>do km</i>	<i>řád</i>
163.100	211.684	5
211.684	212.257	6
212.257	213.037	5
213.037	213.158	4
213.158	213.650	5

od km	do km	V	V130	V150	Vk
163.100	163.106	90	90	-	-
163.106	163.841	80	80	-	-
163.841	165.988	100	100	-	-
165.988	179.152	90	90	-	-
179.152	183.053	100	100	-	-
183.053	183.750	95	95	-	-
183.750	188.930	100	100	-	-
188.930	194.083	80	80	-	-
194.083	195.850	90	95	-	-
195.850	197.819	100	100	-	-
197.819	199.999	95	100	-	-
199.999	200.717	85	90	-	-
200.717	204.800	90	95	-	-
204.800	205.575	90	90	-	-
205.575	207.108	90	95	-	-
207.108	208.030	85	90	-	-
208.030	208.900	90	95	-	-
208.900	210.300	90	90	-	-
210.300	211.406	90	95	-	-
211.406	211.690	80	80	-	-
211.690	212.900	90	90	-	-
212.900	213.037	60	60	-	-
213.037	213.650	60	-	-	-

<b>kolej A: od km</b>	<b>do km</b>	<b>tun</b>
163.100	213.650	22.5

označení trati: C26000(H)  
 identifikátor supertrasy: A401021 1  
 uživatelské označení: LeskÚ Velenice st. hr. - LeskÚ Budýjovice

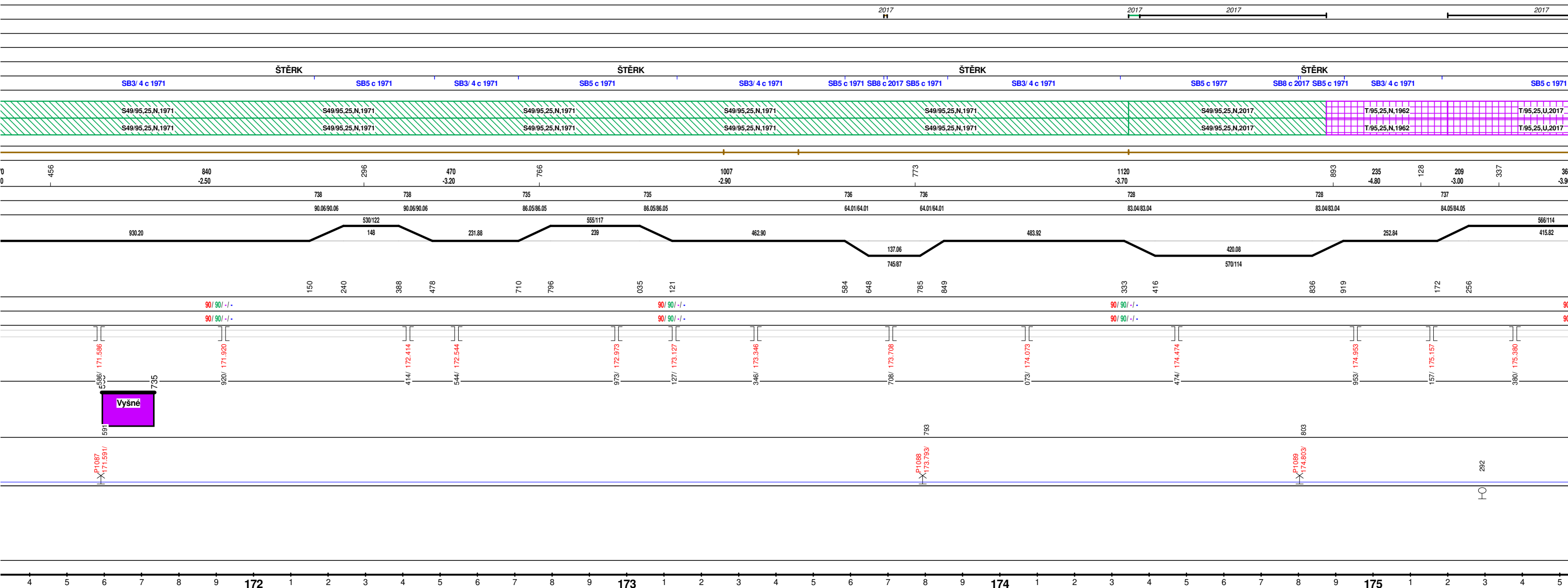
<i>Kolej / pás</i>	<i>Soustava</i>						
	<i>R65</i>	<i>UIC60</i>	<i>S49</i>	<i>T</i>	<i>A</i>	<i>XA</i>	<i>Ostatní</i>
<i>A / L</i>		0.288	45.441	4.950			
<i>A / P</i>		0.288	45.441	4.950			
<i>B / L</i>							
<i>B / P</i>							

[illegible]











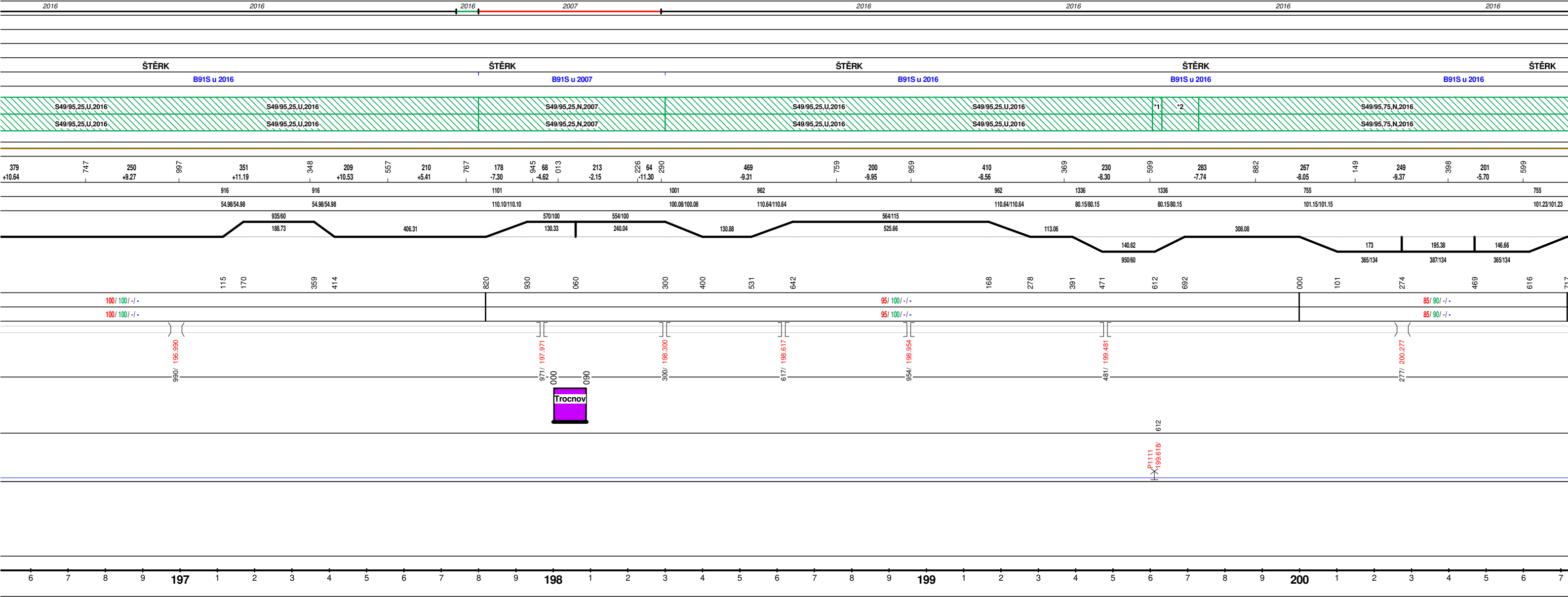


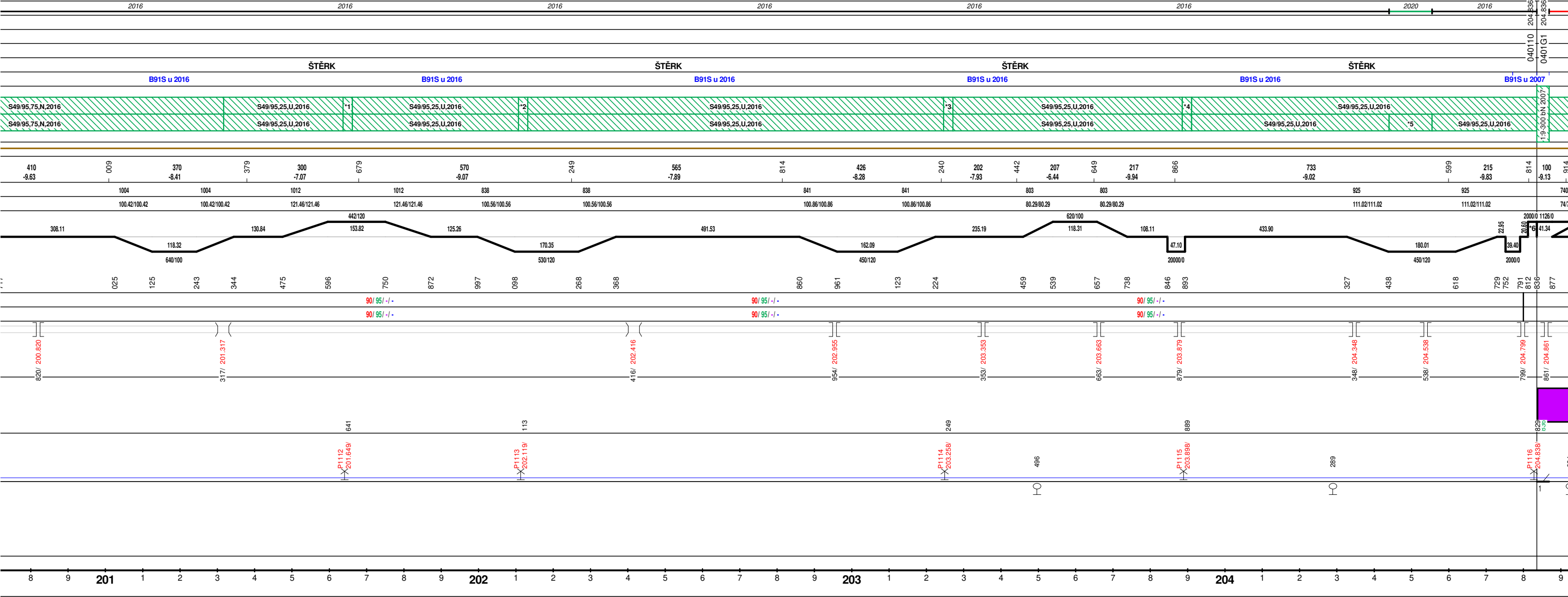




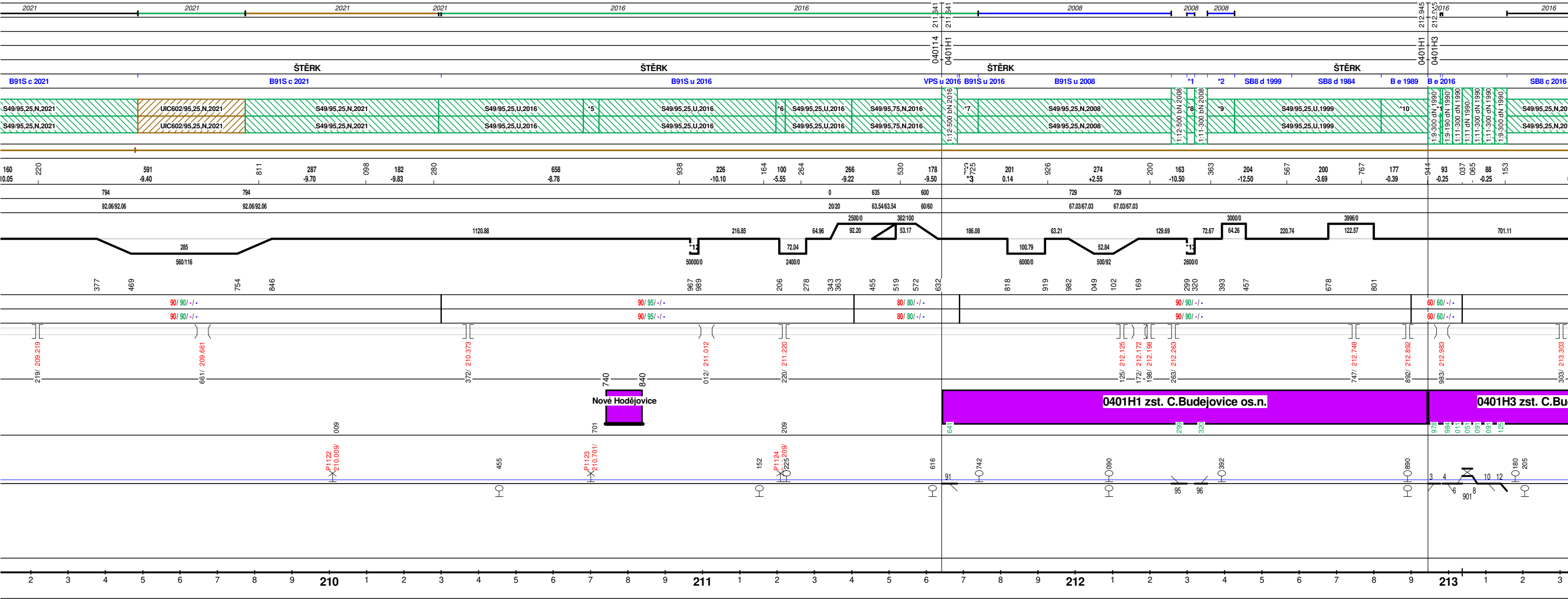


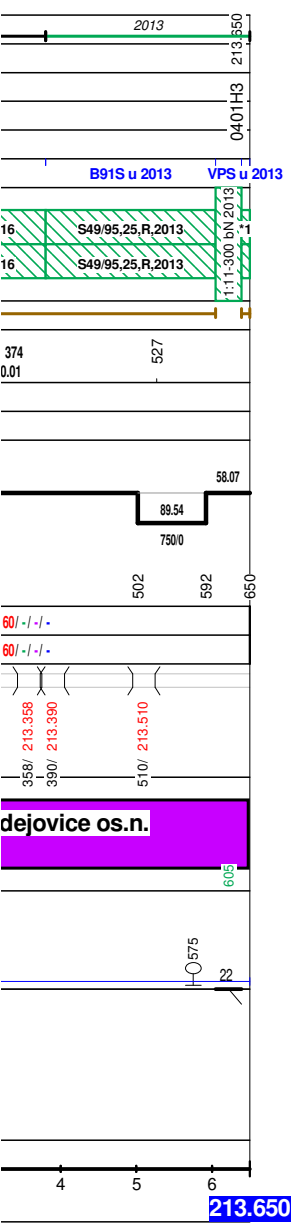












Nezobrazené údaje (\*) - kolej A

1/ 1	166.018 - 166.032 sklon +4.15	8/ 10	194.316 - 194.385 S49/95,25,U,2016, S49 , P
1/ 2	163.100 - 163.106 90/90/-/-, délka:6.000	8/ 11	194.385 - 194.455 S49/95,25,N,2020, S49 , P
1/ 3	163.100 - 163.106 90/90/-/-, délka:6.000	8/ 12	196.213 - 196.238 S49/95,25,N,2016, S49 , L P
1/ 4	163.433 - 163.485 S49/95,25,N,2009, S49 , L P	8/ 13	193.394 - 193.418 , délka kruž. části 24.33
1/ 5	163.698 - 163.733 S49/95,25,N,2009, S49 , L P	8/ 14	193.444 - 193.468 , délka kruž. části 24.17
1/ 6	164.725 - 164.733 S49/95,25,N,2009, S49 , L P	8/ 15	193.982 - 194.009 , délka kruž. části 26.81
1/ 7	164.775 - 164.790 S49/95,25,N,2009, S49 , L P	8/ 16	194.139 - 194.165 , délka kruž. části 26.39
4/ 1	176.559 - 176.659 S49/95,25,N,2007, S49 , L P	9/ 1	199.606 - 199.631 S49/95,25,N,2016, S49 , L P
4/ 2	176.692 - 176.698 S49/95,6,N,2007, S49 , L P	9/ 2	199.631 - 199.730 S49/95,25,U,2016, S49 , L P
4/ 3	177.288 - 177.293 S49/95,5,N,2007, S49 , L P	10/ 1	201.637 - 201.662 S49/95,25,N,2016, S49 , L P
4/ 4	177.558 - 177.567 , délka kruž. části 8.95	10/ 2	202.107 - 202.132 S49/95,25,N,2016, S49 , L P
5/ 1	182.138 - 182.146 SB5 c 2011, zprůj:13. 07. 2011, délka:8.00,	10/ 3	203.246 - 203.271 S49/95,25,N,2016, S49 , L P
5/ 2	182.146 - 182.154 SB8 c 2011, zprůj:13. 07. 2011, délka:8.00,	10/ 4	203.886 - 203.911 S49/95,25,N,2016, S49 , L P
5/ 3	182.154 - 182.162 SB5 c 2011, zprůj:13. 07. 2011, délka:8.00,	10/ 5	204.440 - 204.555 S49/95,25,N,2020, S49 , P
5/ 4	181.846 - 181.890 S49/95,25,N,2021, S49 , L P	10/ 6	204.812 - 204.836 , délka kruž. části 23.76
5/ 5	182.980 - 183.005 S49/95,25,U,2014, S49 , L P	11/ 1	206.111 - 206.136 S49/95,25,N,2016, S49 , L P
6/ 1	186.538 - 186.638 S49/95,25,N,2007, S49 , L P	11/ 2	206.598 - 206.623 S49/95,25,N,2016, S49 , L P
6/ 2	187.341 - 187.441 S49/95,25,N,2007, S49 , L P	11/ 3	207.502 - 207.527 S49/95,25,N,2016, S49 , L P
6/ 3	187.441 - 187.500 S49/95,25,N,1987, S49 , L P	11/ 4	208.858 - 208.883 S49/95,25,N,2016, S49 , L P
6/ 4	186.427 - 186.457 , délka kruž. části 29.51	11/ 5	208.883 - 208.906 S49/95,23,U,2016, S49 , L P
6/ 5	187.725 - 187.751 , délka kruž. části 26.24	11/ 6	208.264 - 208.290 , délka kruž. části 26.06
7/ 1	191.835 - 191.865 SB8 c 1985, zprůj:02. 06. 1985, délka:30.00,	11/ 7	208.555 - 208.584 , délka kruž. části 28.87
7/ 2	191.865 - 191.883 SB5 c 1971, zprůj:02. 06. 1971, délka:18.00,	12/ 1	212.299 - 212.320 B91S u 2008, zprůj:26. 06. 2008, délka:21.00,
7/ 3	192.108 - 192.133 PB3 c 2014, zprůj:01. 06. 2014, délka:25.00,	12/ 2	212.354 - 212.427 B91S u 2008, zprůj:26. 06. 2008, délka:73.00,
7/ 4	192.133 - 192.233 B91S c 2023, zprůj:30. 10. 2023, délka:100.00,	12/ 3	211.709 - 211.725 sklon 0.01
7/ 5	192.133 - 192.233 S49/95,75,N,2023, S49 , L P	12/ 4	211.709 - 211.725 délka 16
7/ 6	192.233 - 192.297 S49/95,75,N,1970, S49 , L P	12/ 5	210.681 - 210.723 S49/95,25,N,2016, S49 , L P
8/ 1	193.139 - 193.259 B91S u 2007, zprůj:01. 09. 2007, délka:120.00,	12/ 6	211.197 - 211.222 S49/95,25,N,2016, S49 , L P
8/ 2	193.286 - 193.318 MO dřevo 2007, zprůj:01. 09. 2007, délka:32.00,	12/ 7	211.684 - 211.740 S49/95,25,U,2016, S49 , L P
8/ 3	193.351 - 193.355 B91S u 2007, zprůj:01. 09. 2007, délka:4.00,	12/ 8	212.299 - 212.320 S49/95,25,N,2008, S49 , L P
8/ 4	193.096 - 193.139 S49/95,25,N,1970, S49 , L P	12/ 9	212.354 - 212.427 S49/95,25,N,2008, S49 , L P
8/ 5	193.139 - 193.259 S49/95,25,N,2007, S49 , L P	12/ 10	212.820 - 212.945 S49/85,25,N,1999, S49 , L P
8/ 6	193.286 - 193.318 S49/95,25,N,2007, S49 , L P	12/ 11	212.978 - 212.984 S49/95,25,N,1990, S49 , L P
8/ 7	193.351 - 193.355 S49/95,4,N,2007, S49 , L P	12/ 12	210.967 - 210.989 , délka kruž. části 22.15
8/ 8	194.046 - 194.050 S49/95,4,N,2007, S49 , L P	12/ 13	212.299 - 212.320 , délka kruž. části 20.94
8/ 9	194.291 - 194.316 S49/95,25,N,2016, S49 , L P	13/ 1	213.639 - 213.650 S49/95,11,N,2013, S49 , L P

Nezobrazené údaje (\*) - kolej B